

## 11.1 Avanzamento finanziario PO FSE 2014-2020



Comitato di Sorveglianza dei PO FSE e FESR 2014-2020 e dei PR  
FSE+ e FESR 2021-2027  
Trento, 22 novembre 2022

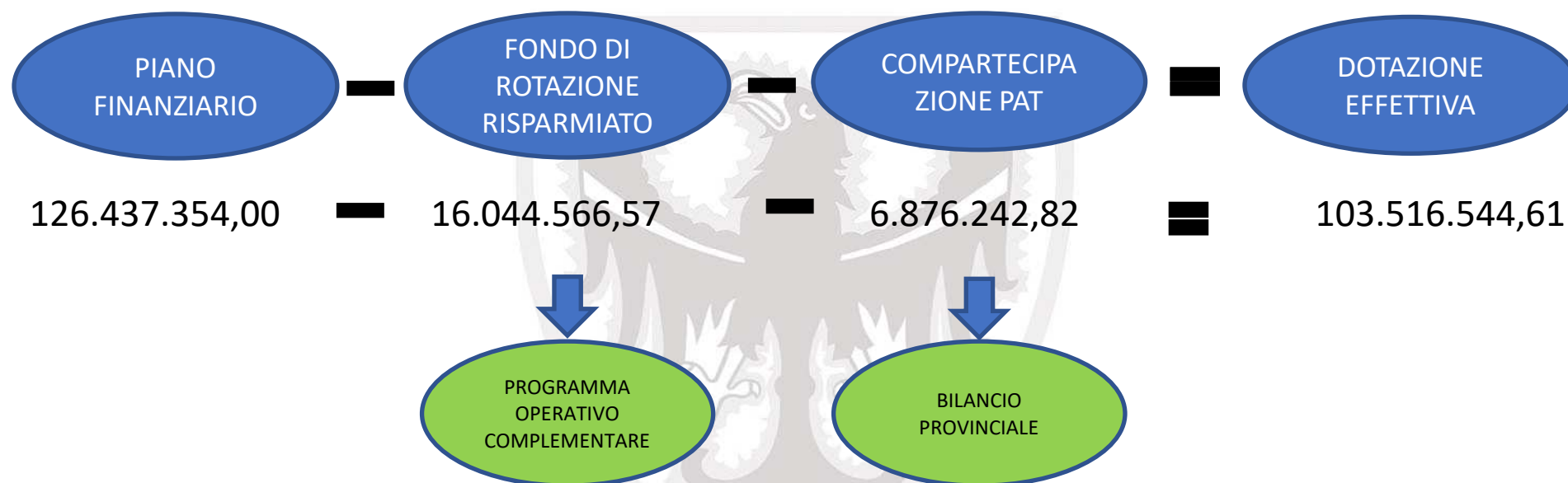



## Opzione certificazione 100%: ricadute sul PO

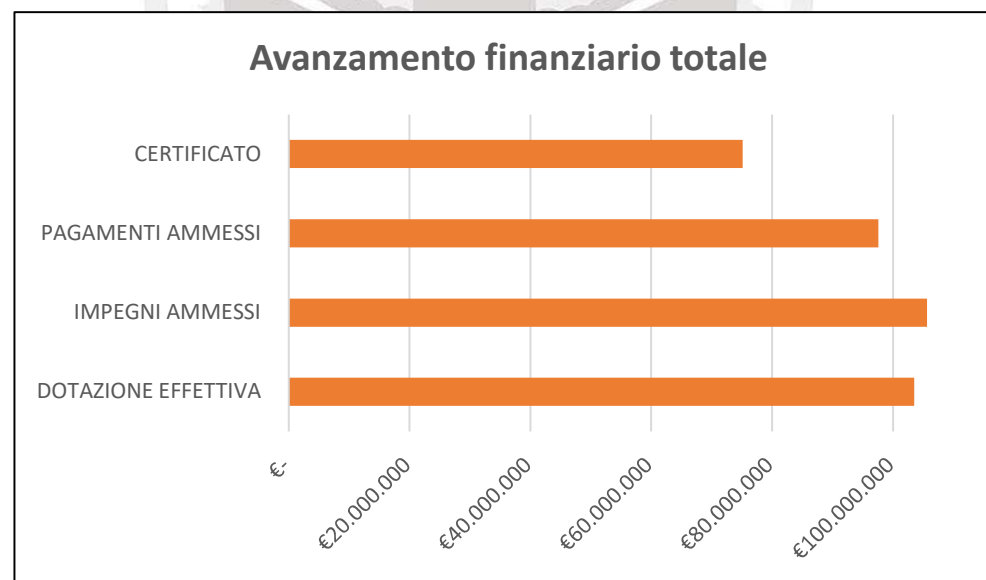
Con il Regolamento n. 2020/558 il Parlamento europeo ed il Consiglio hanno modificato la disciplina inserendo misure specifiche volte a fornire flessibilità all'impiego dei fondi strutturali e di investimento europei in risposta all'epidemia da COVID-19, fra cui la possibilità di utilizzare il periodo contabile di luglio 2020/giugno 2021 al fine di rendicontare tutte le spese a totale carico del bilancio UE con un tasso, quindi, di cofinanziamento al 100%.

Il valore delle quote a carico dello Stato e risparmiate in virtù di tale meccanismo vengono messe a disposizione mediante programmi nazionali complementari sui quali possono essere rendicontati gli interventi inizialmente previsti sul PO FSE e PO FESR.

ASSE	DOTAZIONE FINANZIARIA	QUOTA UE	QUOTA STATO	QUOTA PAT	CERTIFICATO 100%	IMPORTO CERTIFICATO UE	FONDO DI ROTAZIONE	QUOTA PAT	DOTAZIONE EFFETTIVA
ASSE 1	40.343.154,00	20.171.577,00	14.120.103,90	6.051.473,10	5.397.299,49	5.397.299,49	3.778.109,64	1.619.189,85	34.945.854,51
ASSE 2	41.831.706,00	20.915.853,00	14.641.097,10	6.274.755,90	15.614.098,76	15.614.098,76	10.929.869,13	4.684.229,63	26.217.607,24
ASSE 3	38.555.000,00	19.277.500,00	13.494.250,00	5.783.250,00	1.489.152,24	1.489.152,24	1.042.406,57	446.745,67	37.065.847,76
ASSE 4	650.000,00	325.000,00	227.500,00	97.500,00	52.914,71	52.914,71	37.040,30	15.874,41	597.085,29
ASSE 5	5.057.494,00	2.528.747,00	1.770.122,90	758.624,10	367.344,19	367.344,19	257.140,93	110.203,26	4.690.149,81
	<b>126.437.354,00</b>	<b>63.218.677,00</b>	<b>44.253.073,90</b>	<b>18.965.603,10</b>	<b>22.920.809,39</b>	<b>22.920.809,39</b>	<b>16.044.566,57</b>	<b>6.876.242,82</b>	<b>103.516.544,61</b>



ASSE	DOTAZIONE EFFETTIVA	IMPEGNI AMMESSI	% IMP. SU DOT. EFFETTIVA	PAGAMENTI AMMESSI	% PAG. SU DOT. EFFETTIVA	CERTIFICATO	% CERT. SU DOT. EFFETTIVA	NUMERO PROGETTI
ASSE 1	34.945.854,51	32.894.119,33	94,13%	30.042.648,35	85,97%	28.191.182,49	80,67%	1.545
ASSE 2	26.217.607,24	36.785.675,56	140,31%	33.567.924,36	128,04%	23.184.396,75	88,43%	125
ASSE 3	37.065.847,76	30.879.920,83	83,31%	28.894.850,78	77,96%	20.193.304,53	54,48%	466
ASSE 4	597.085,29	488.646,41	81,84%	488.646,41	81,84%	488.209,29	81,77%	8
ASSE 5	4.690.149,81	4.569.004,23	97,42%	4.557.636,52	97,17%	3.093.443,91	65,96%	17
	<b>103.516.544,61</b>	<b>105.617.366,36</b>	<b>102,03%</b>	<b>97.551.706,42</b>	<b>94,24%</b>	<b>75.150.536,97</b>	<b>72,60%</b>	<b>2.161</b>





## Avanzamento finanziario per asse

